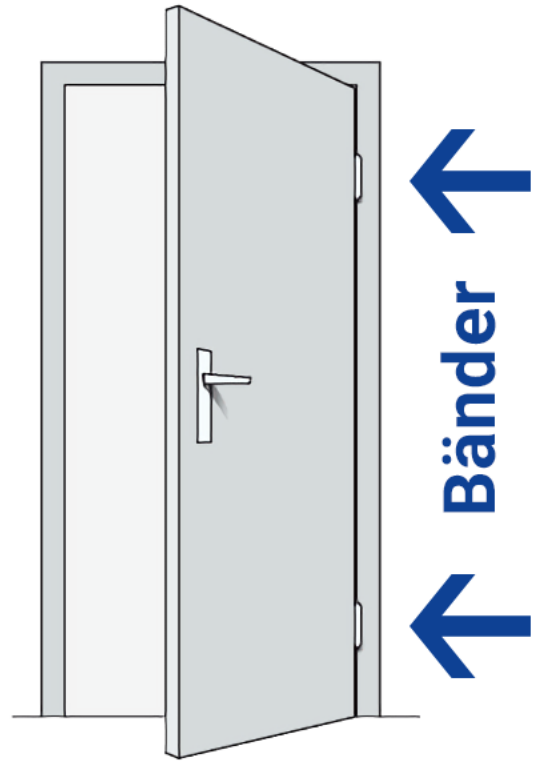



Links




Rechts



STUMPFE TÜR:

Wohnungstüren, Altbautüren und Verbindungstüren



FALZTÜR:

Neubautüren und Verbindungstüren

- DIN Anschlagrichtung - **LINKS**
- DIN Anschlagrichtung - **RECHTS**
- Stumpfe Tür
- Falztür

Notizen: _____

Beilagen: _____

Ort, Datum: _____

Unterschrift: _____